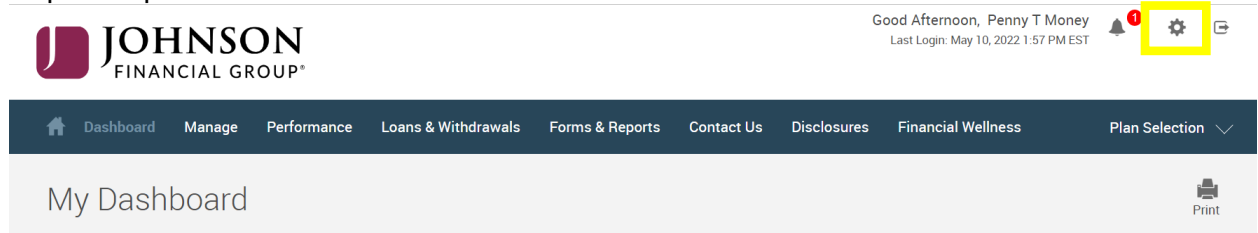


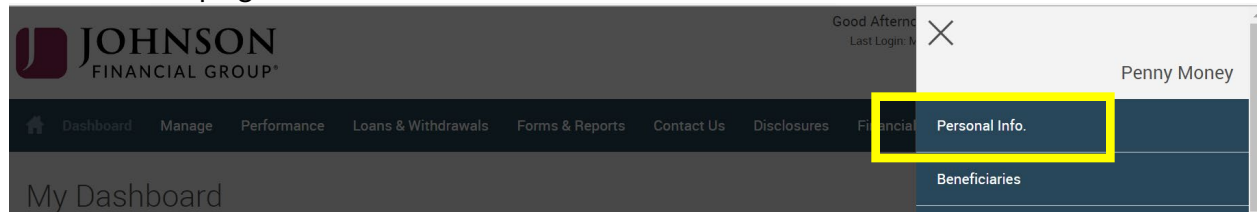
## Como Actualizar Su Información Personal (en línea)

Inicia sesión a su cuenta en <https://participant.johnsonfinancialgroup.com>

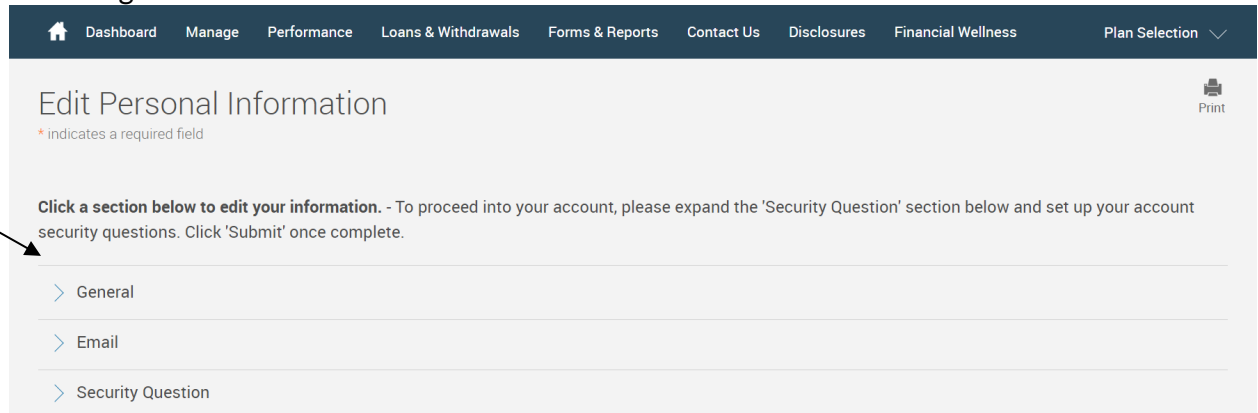
Inicia sesión a su cuenta en > Selecciona el icono de engranaje de configuración en la esquina superior derecha



En el menú desplegable > Selecciona Personal Info




Corrige información personal > Hace clic cada flecha para verificar/actualizar información de demográfica > hace clic Submit




## Recibirá una código de confirmación verde

### Edit Personal Information

\* indicates a required field



 Your changes have been saved.

Todos los cambios necesitan un ciclo nocturno para aparecer en línea y para procesar lo antes posible conforme a sus provisiones del plan.

*Lee la descripción del plan sumario (Está en Forms) para más información.*

*Por favor, contacta con el Participant Support Center 1.888.755.3039 con cualesquiera preguntas.*